



Lista de Materiais


projeto

- embalagem de batatas
- papel colorido
- dupla face
- pompons
- várias tampinhas da embalagem de salgadinho
- caneta preta
- papel branco
- lanterna
- canetinhas ou lápis de cor

TV animada

- 2 papelões 21x29,7 (A4)
- 2 papelões 21x10
- 1 papelões 29,7x10
- papel adesivo fotográfico
- papel adesivo transparente
- palitos de churrasco
- acetato
- eva
- estilete
- tesoura

CONTATOS



@psicopedagoga_mires



(11) 95745-6624



Passo a Passo

projektor









- tirar o fundo da embalagem
- decorar como desejar
- desenhar, com caneta preta, as imagens escolhidas
- com a ajuda da lanterna, projetar as imagens na folha branca
- pintar bem colorido

TV animada

- encapar 1 papelão A4 com fundo branco
- o outro A4, cortar no centro, como molde
- colar acetato na tela
- encapar os demais, com papel ou EVA
- colar os desenhos criados com o projetor em palitos de churrasco
- cola quente
- agora é só brincar...






Sugestões de imagens para o projetor









Sugestões de imagens para o projetor






Sugestões de imagens para o projetor










CORTE A PARTE EM
BRANCO E COLE O
ACETATO

FAIXA FUNDO TV



FAIXAS LATERAIS TV




Quem sou eu

Minha formação acadêmica robusta em Pedagogia é complementada por um portfólio de especializações que abrangem as mais diversas áreas da educação e desenvolvimento humano: psicopedagogia, neuropsicopedagogia, psicomotricidade, ABA, Alfabetização e Letramento, Dislexia, Psicanálise e o programa de excelência "A Educação Moderna" da PUC. Atualmente, aprofundo ainda mais meus conhecimentos como mestranda em Educação.


Com 14 anos de experiência consolidada em ensino individualizado, identifiquei a carência de um acompanhamento educacional verdadeiramente personalizado nas instituições de ensino. Essa percepção me motivou a criar e gerenciar meu próprio consultório em Guarulhos/SP, onde, com sucesso, atendo uma ampla gama de clientes, desde bebês até idosos, por meio de aulas particulares e atendimento psicopedagógico de excelência.


Minha atuação como especialista transcende o atendimento clínico. Nas redes sociais, sou uma educadora digital que capacita milhares de alfabetizadores, fornecendo materiais didáticos online e ressaltando a relevância vital de recursos de qualidade e da contextualização no ensino da leitura e escrita. Compartilho diariamente minha expertise, alcançando uma comunidade engajada de quase 18 mil seguidores no Instagram, reforçando a necessidade de uma abordagem psicopedagógica atenta e empática para o desenvolvimento pleno do aprendizado.





SABER LAYS





O JACARÉ NADA NO RIO.	A ARANHA FAZ TEIA.	A ABELHA FAZ MEL.	A GALINHA BOTA OVO.	O MACACO COME BANANA.
A CORUJA CAÇA À NOITE.	O CAVALO CORRE NO CAMPO.	O PÁSSARO VOA NO CÉU.	O PEIXE VIVE NA ÁGUA.	A ZEBRA TEM LISTRAS.
O SAPO PULA NA LAGOA.	A FORMIGA LEVA FOLHA.	O ELEFANTE É GRANDE.	A COBRA RASTA NO CHÃO.	O LEÃO É FORTE.
A OVELHA DÁ LÃ.	O TIGRE TEM PELO LISTRADO.	A TARTARUGA É LENTA.	O LOBO UIVA PARA A LUA.	A GIRAFA É ALTA.
O BALEIA É ENORME.	A BORBOLETA VOA NA FLOR.	O COELHO PULA NO MATO.	O URSO GOSTA DE MEL.	O PATO NADA NO LAGO.